



BBVA Creating
Opportunities

BBVA Francés 2T18

Disclaimer

Este documento contiene o puede contener afirmaciones que constituyan una proyección de hechos futuros incluyendo, pero no limitada a, estimaciones sobre la evolución de la economía argentina, resultados de BBVA Francés, planes de negocio, ajuste de gastos y estructura operativa, plan de capitalización y tendencias que puedan afectar la situación financiera y resultados del Banco. Aquellas afirmaciones que constituyan una proyección de hechos futuros incluidas en el presente comunicado de prensa, se basan en las actuales expectativas y estimaciones; sin embargo, conllevan riesgo e incertidumbre que pueden afectar significativamente los resultados esperados por el Banco. Los riesgos e incertidumbres incluyen, pero no están limitados a: (1) cambios en el marco económico, regulatorio y/o político, (2) cambios en el precio de las acciones en el mercado local y/o internacional, en el tipo de cambio y en la tasa de interés, (3) cambios en el mercado objetivo de los productos y servicios del Banco, (4) competencia creciente, (5) cambios tecnológicos, o (6) cambios en la situación financiera o en la solvencia de los clientes, deudores o contrapartes del Banco. Se recomienda tomar con precaución estas afirmaciones sobre hechos futuros que se refieren solamente a la fecha del documento. Se recomienda consultar los Estados Contables del Banco, así como todas las presentaciones que periódicamente se realizan ante la Comisión Nacional de Valores y la Bolsa de Comercio de Buenos Aires.



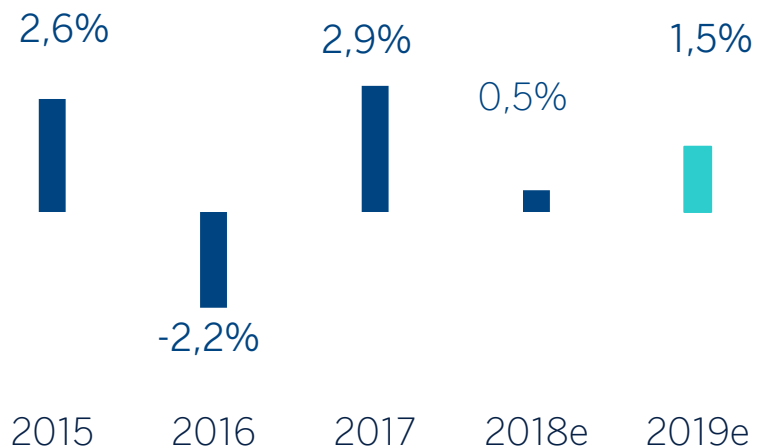
01

**Entorno
Macroeconómico y
Sistema Financiero**

La actividad económica se contrajo en el 2Q18, principalmente por la sequia y la volatilidad del tipo de cambio.

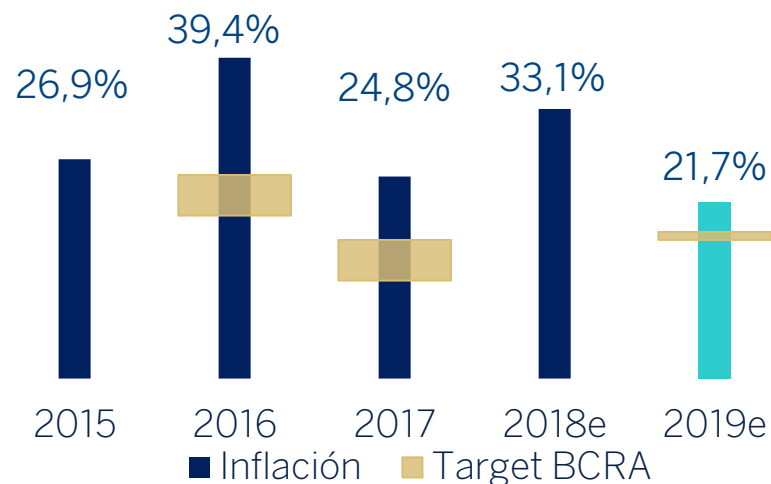
Crecimiento PBI

% i.a (base 2004)



IPC

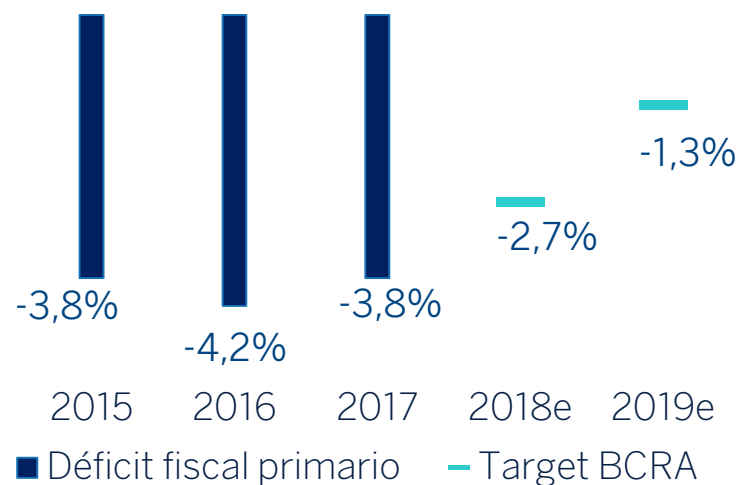
Variación interanual (%)



Las metas de déficit fiscal para 2018 se cumplirán holgadamente

Balanza fiscal

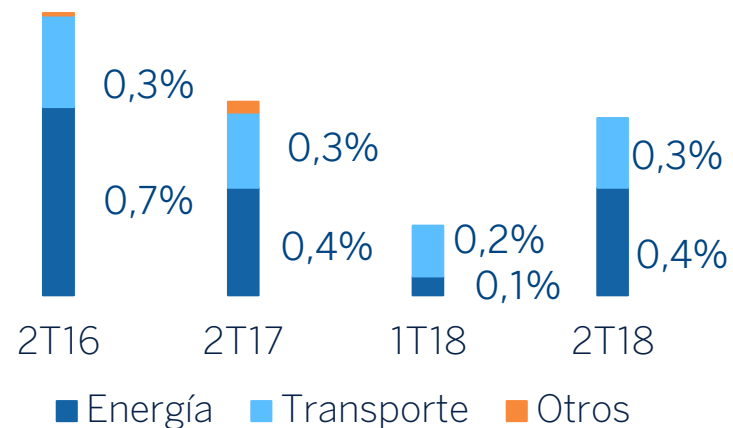
% PBI



Fuente: Ministerio de Economía/ Metas 2018 - 2019

Subsidios a Sectores Económicos

% PBI



Fuente: Ministerio de Finanzas

El ajuste del sector externo necesita de un tipo de cambio estable y depreciado

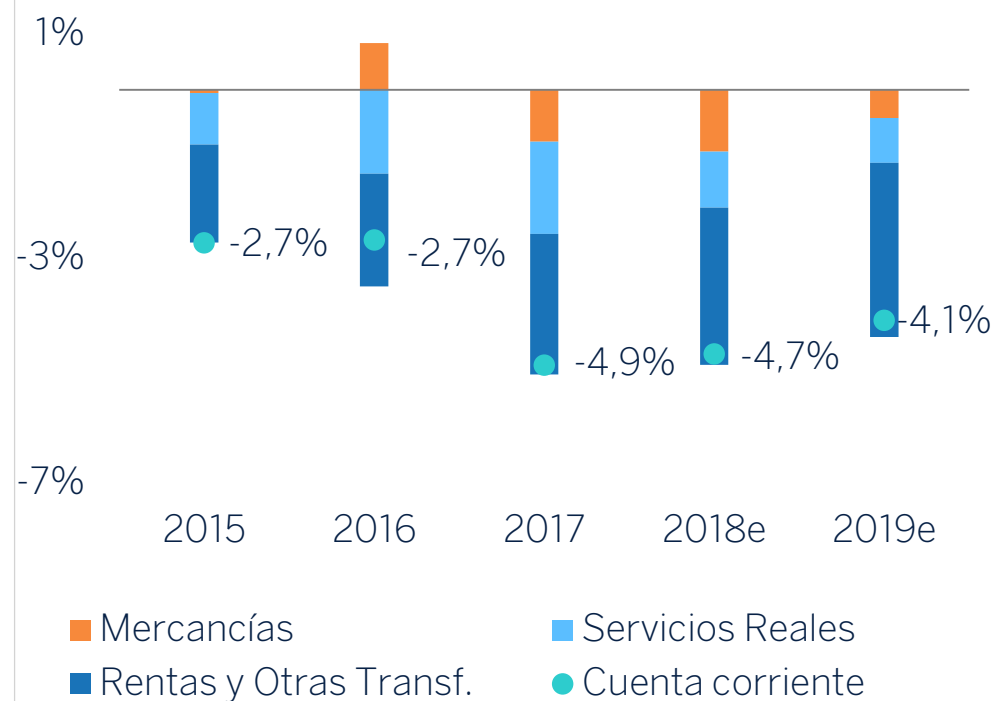
Tipo de cambio

AR\$/USD



Cuenta Corriente

% de PBI. Fuente: INDEC



El deficit de balanza commercial empieza a mostrar cierta corrección

Exports and Imports

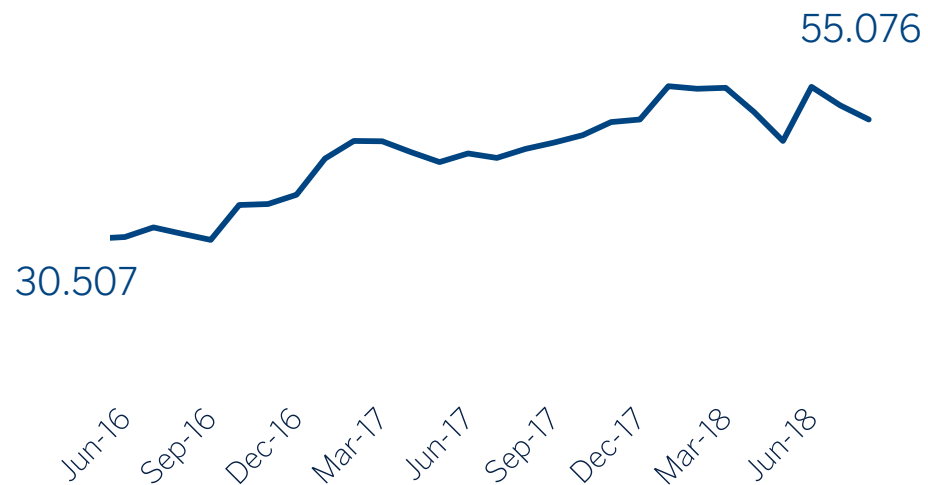
% yoy variation



Source: INDEC

International Reserves

(million USD)

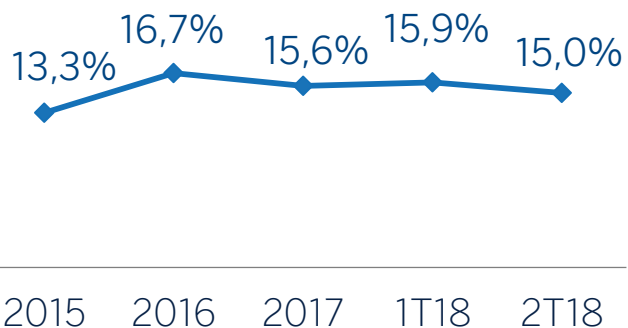


Source: Central Bank

Sistema Financiero: Niveles adecuados de liquidez y solvencia y buenos indicadores de calidad de activos

Capital

Integración de capital/ APRs según regulación BCRA

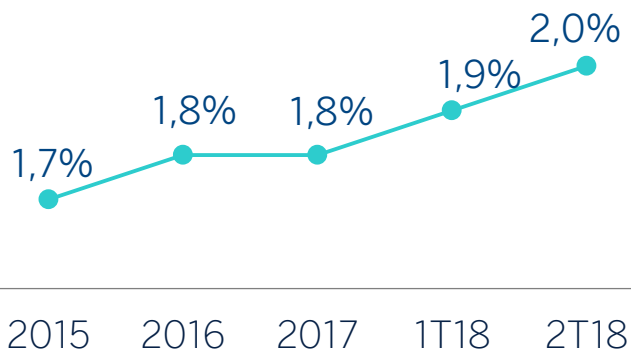


Liquidez

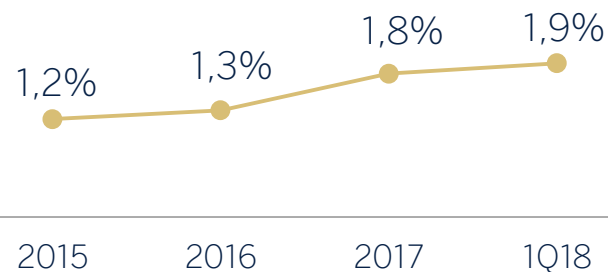
Efectivo + Repos netas con BCRA+ notas BCRA / Depósitos Totales



Mora

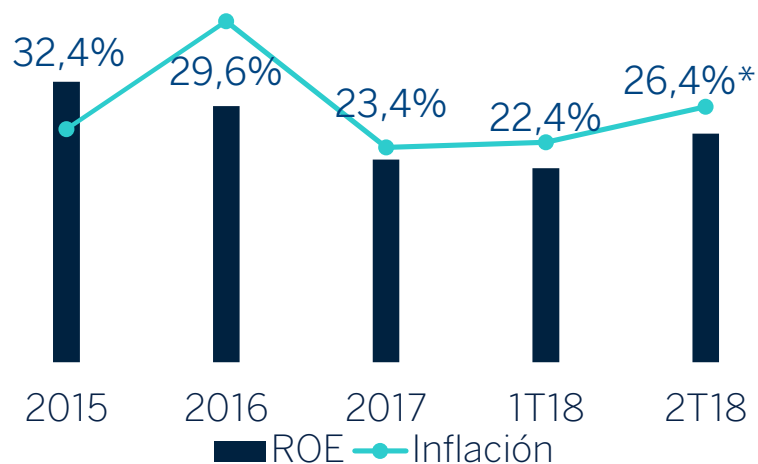


Prima de riesgo



Sistema Financiero: Mayor rentabilidad en términos nominales, aunque aún baja en términos reales

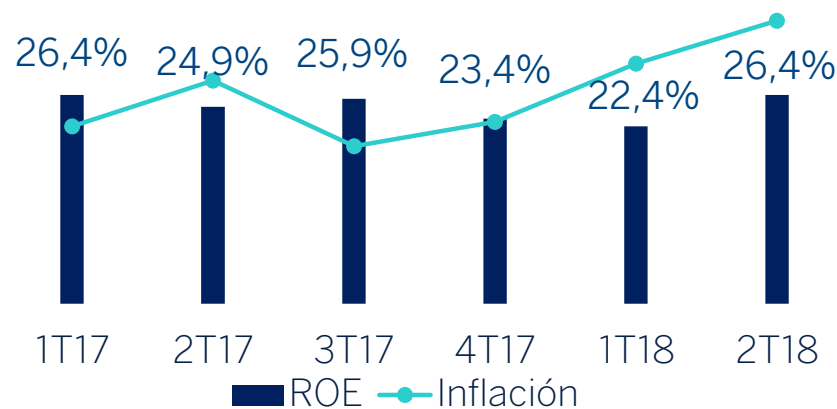
Inflación y ROE



ROE: Resultado net acumulado / Patrimonio mensual promedio, anualizado
Inflación acumulada

* 2T18 ROE a Mayo 18

Datos por trimestre



ROE: Resultado neto trimestral / patrimonio trimestral promedio, anualizado
Inflación trimestral promedio, anualizada

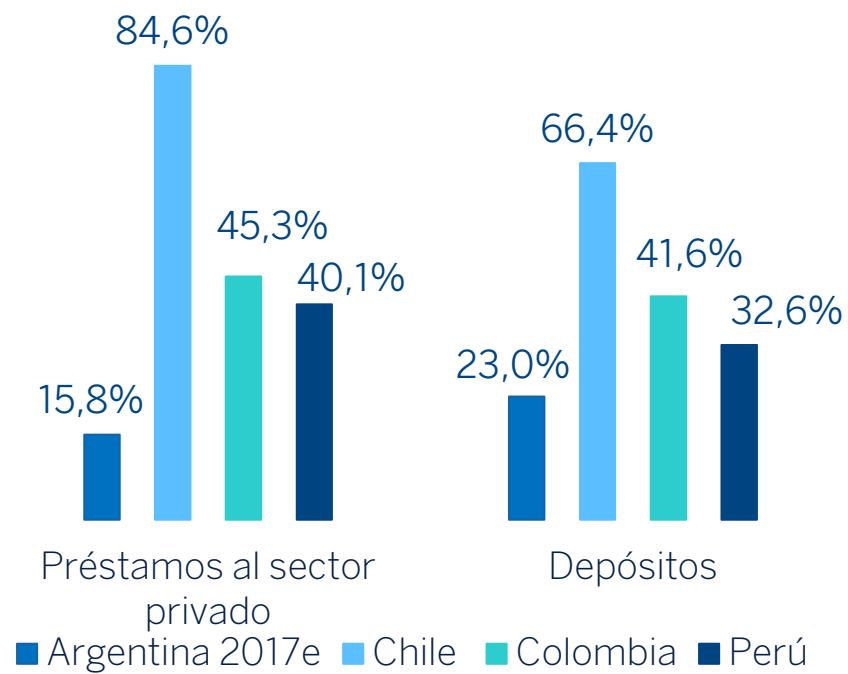
* 2T18 ROE a Mayo 18

Fuente: BCRA, IPC CABA (desde Ene-13 hasta Abr-16) – IPC GBA INDEC (desde Mayo -16 hasta Mayo -17) – IPC Nacional INDEC (desde Jun -17)

Un sistema financiero pequeño, pero con una buena estructura para afrontar el crecimiento

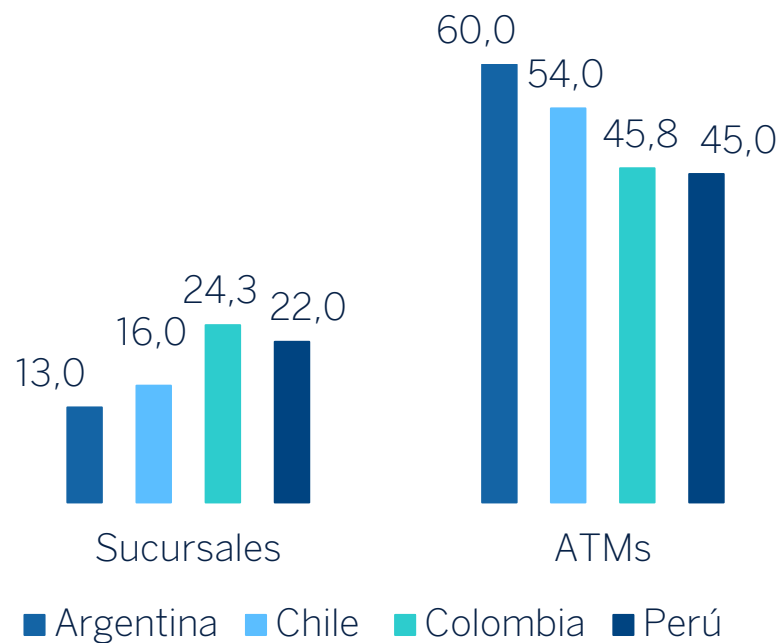
Préstamos privados LATAM y Depósitos Totales % PBI

Datos a Noviembre 2017



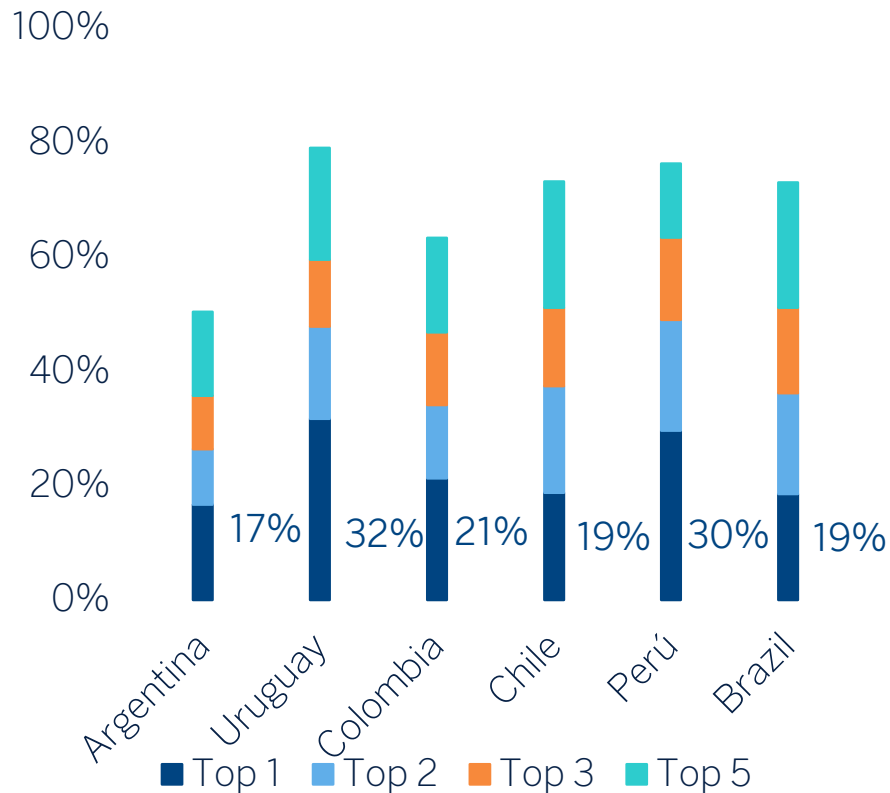
Sucursales y ATMs / 100,000 población adulta

Datos a Diciembre 2016



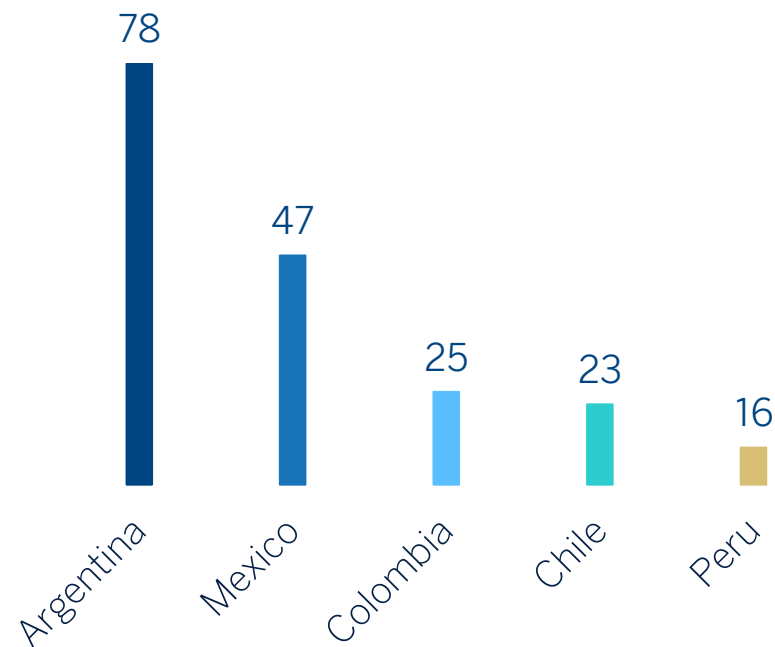
Argentina posee el sistema financiero menos concentrado de la región

Cuota de mercado de préstamos totales en LATAM



Número de entidades financieras por país

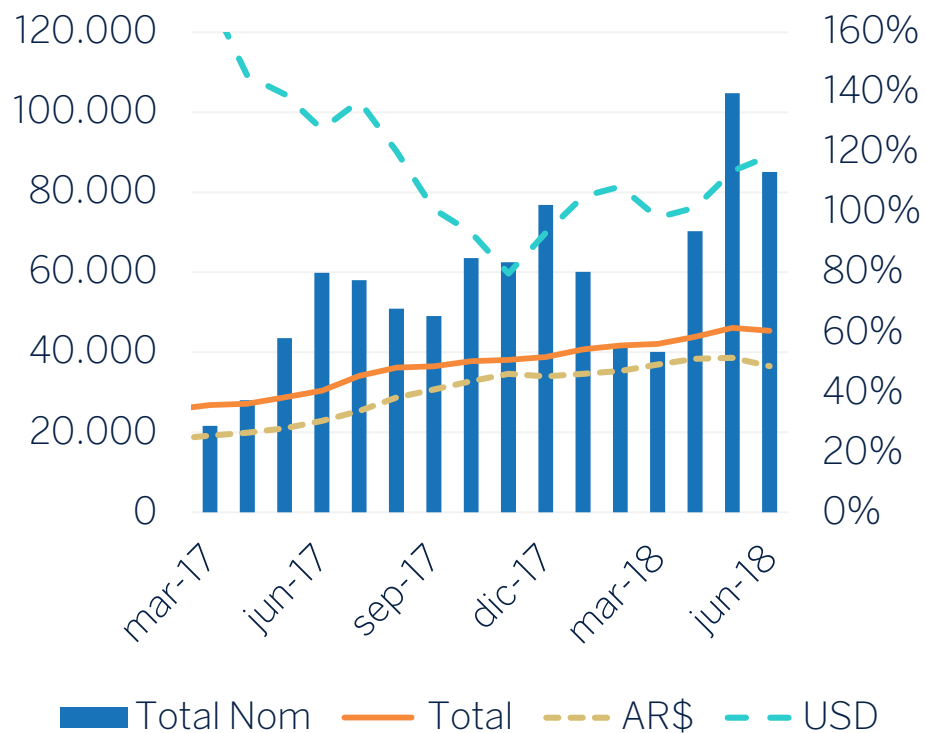
2016



Préstamos Privados

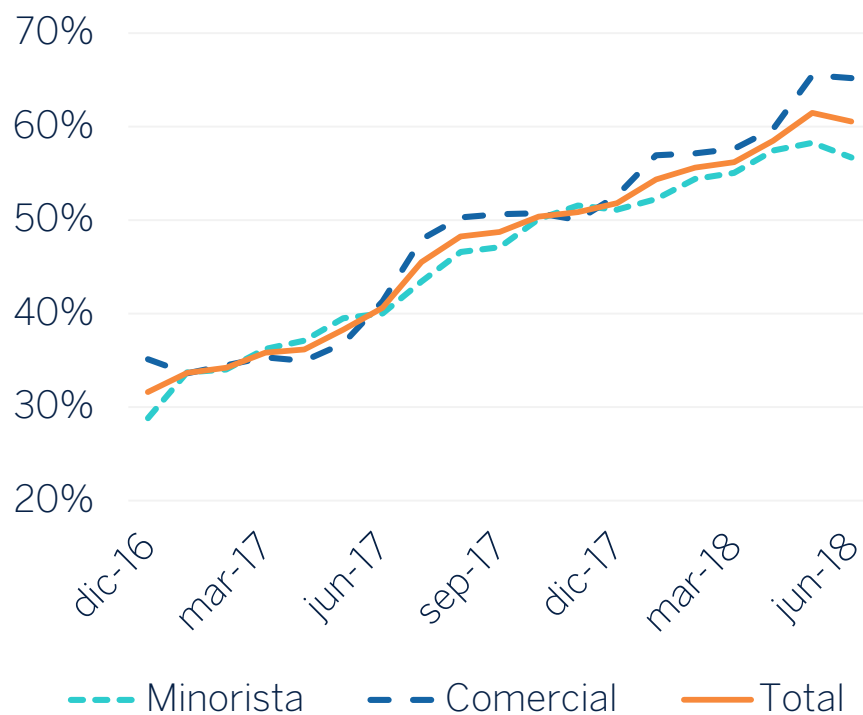
Crecimiento préstamos privados totales

(var i.a % - millones AR\$)



Préstamos minoristas y comerciales

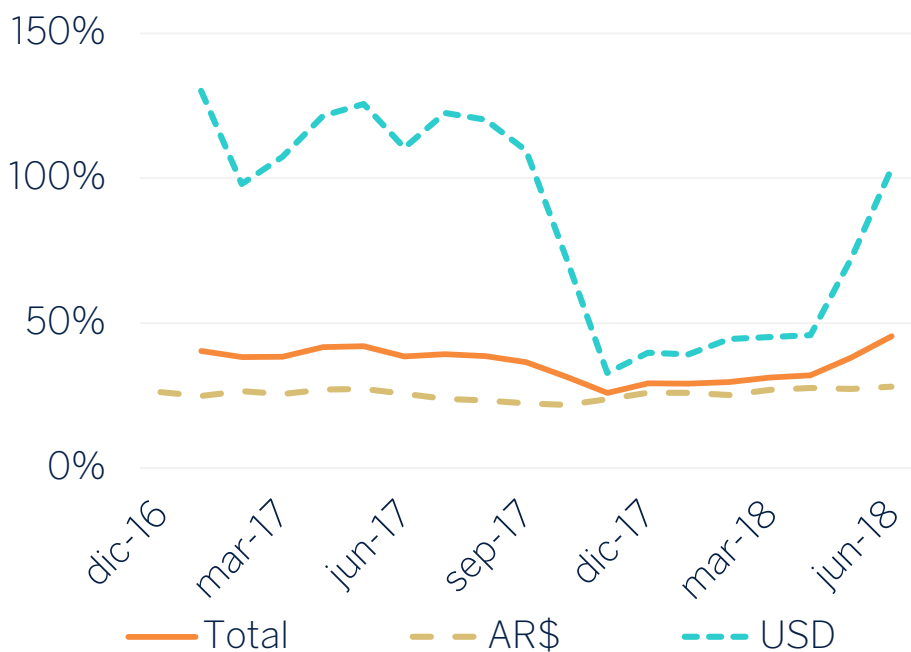
AR\$ + USD (var i.a %)



Depósitos Privados

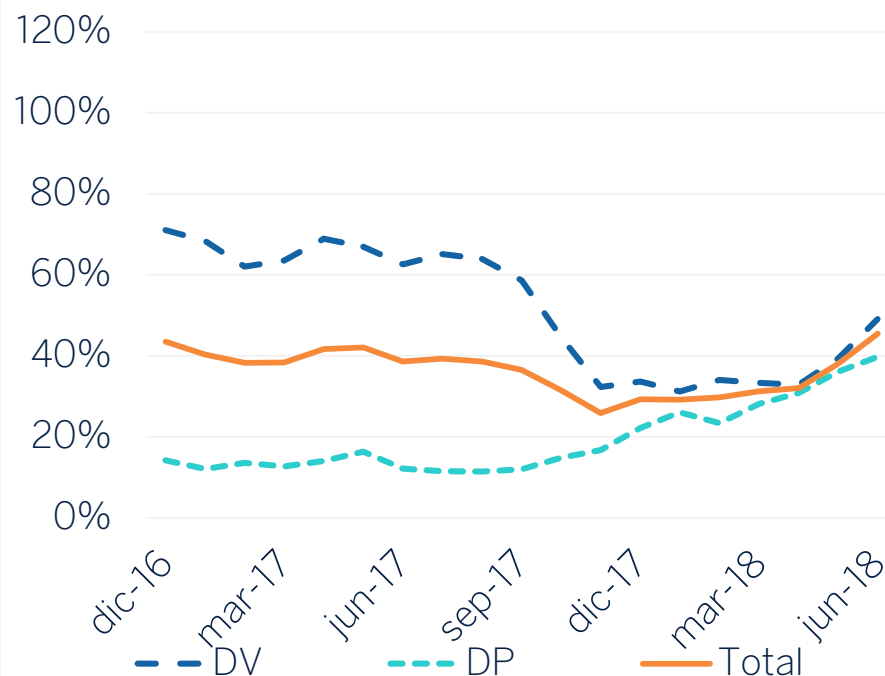
Crecimiento de Depósitos Privados totales


(var i.a %)



Depósitos a la vista y a plazo

AR\$ + USD (var i.a %)

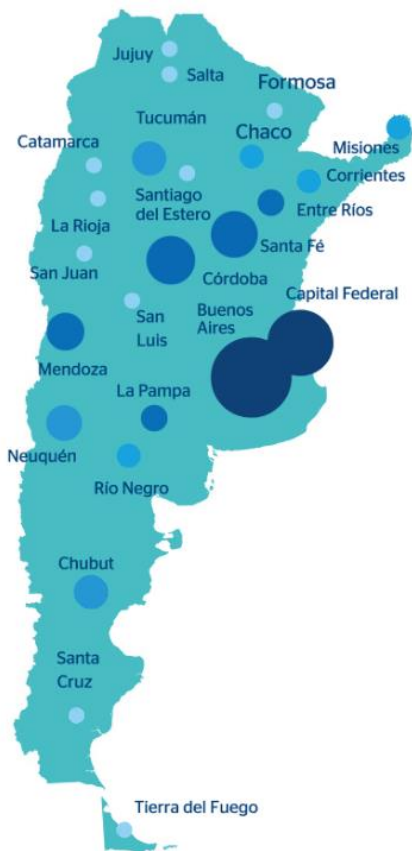




02

BBVA Francés

Un banco universal con presencia en todo el país



Cientes 

Minoristas

2,773,900

PyMEs

46,134

CIB

809

Sucursales

251

ATMs

809

ATsS

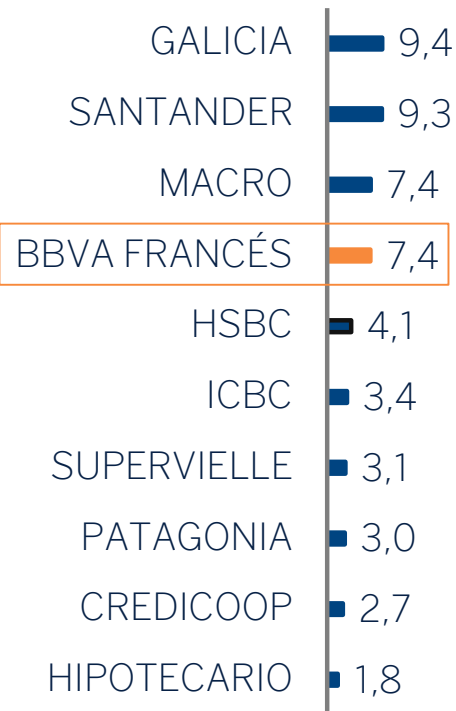
814

Empleados

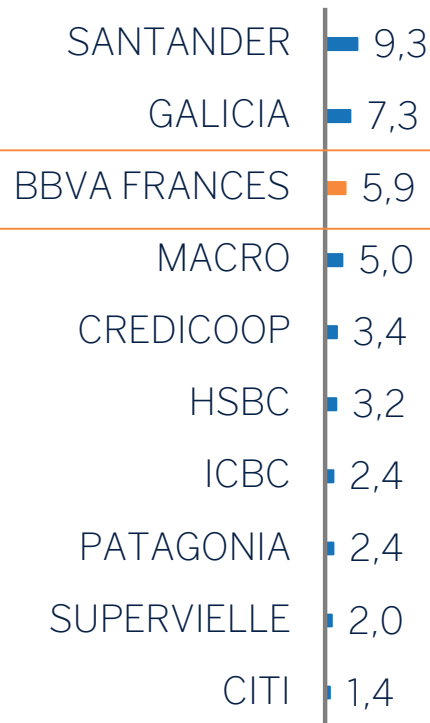
6,084

Uno de los líderes entre los bancos privados

Préstamos totales



Depósitos totales



Datos a Marzo -18

Préstamos
privados *

8.2%

Fondos
comunes

6.2%

Depósitos
privados *

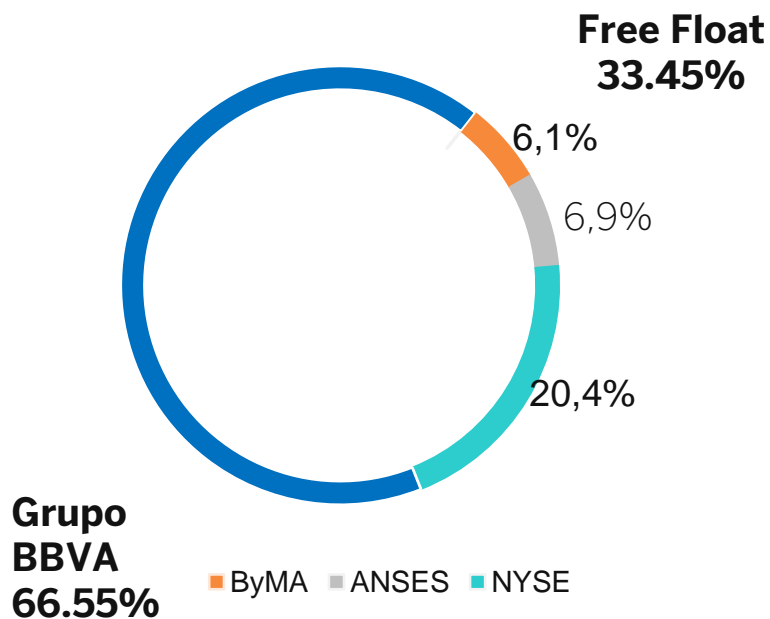
7.8%

Sucursales

5.5%

Estructura Accionaria

Estructura



Participaciones y subsidiarias

BBVA Asset Management
(95.00%)

Francés Valores
(97.00%)

PSA Finance
(50.00%)

Volkswagen
(51.00%)

Rombo
(40.00%)

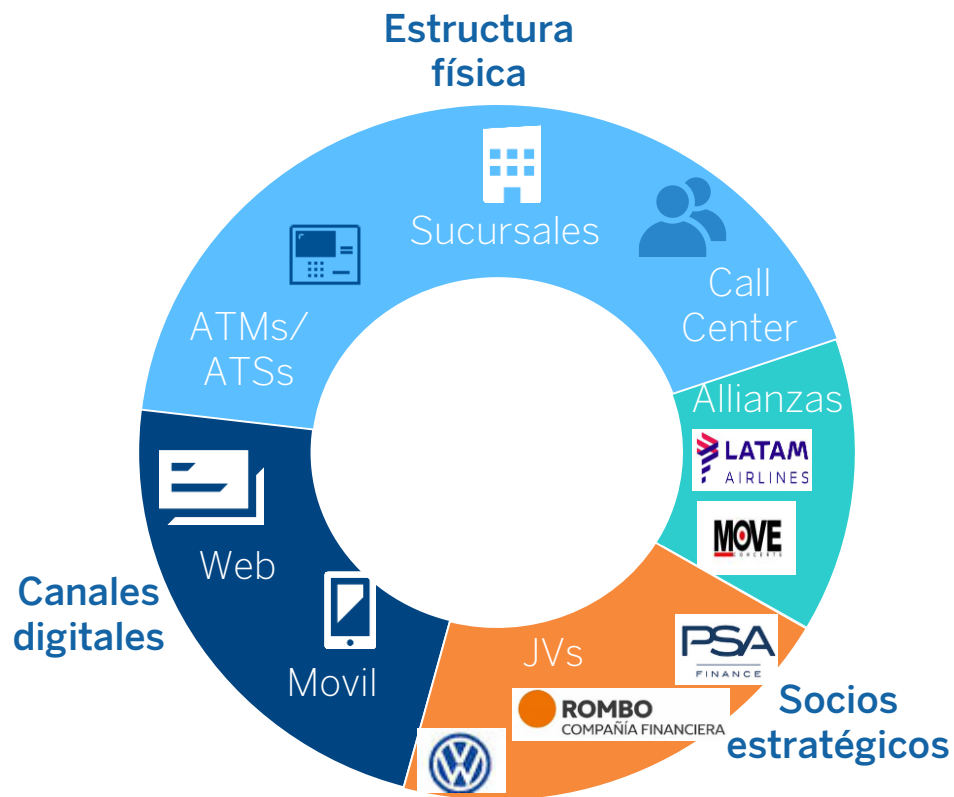
BBVA Seguros
(12.22%)

Destacado punto de partida para captar nuevas oportunidades

Modelo de negocios diversificado



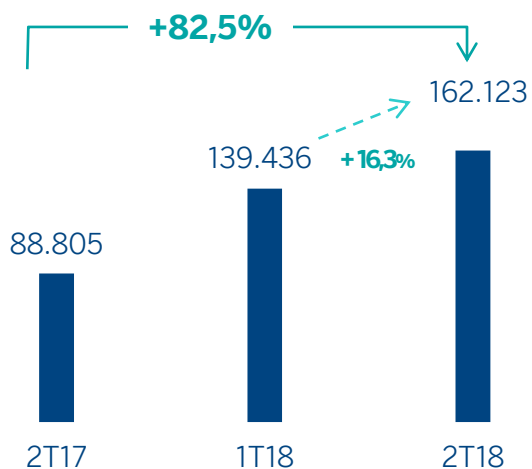
Plataforma multicanal, alianzas y sponsors estratégicos



Préstamos

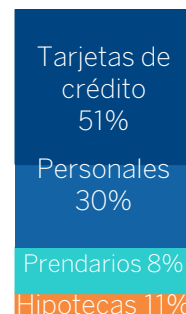
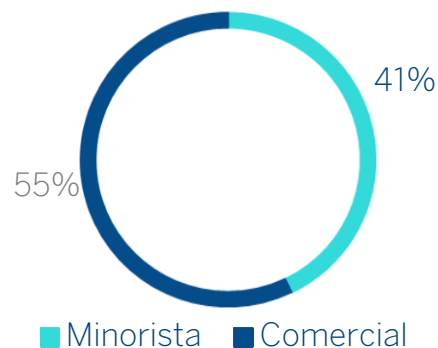
Préstamos privados

(millones AR\$)



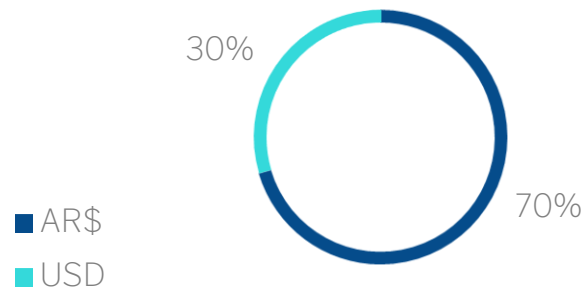
Estructura de préstamos privados*

* Incluye BBVA Francés + VW



Cuota de mercado	2T17	1T18	2T18
	7.6	8.3	8.2

Préstamos privados por moneda



Leverage

7x

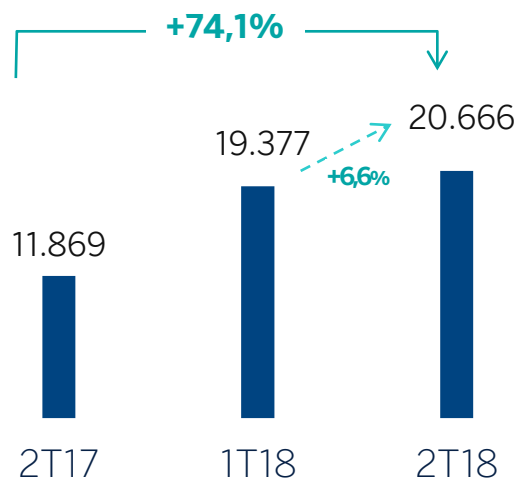
Préstamos a Depósitos

84.1%

Banca minorista

Préstamos personales

(millones AR\$)



Cuota de mercado

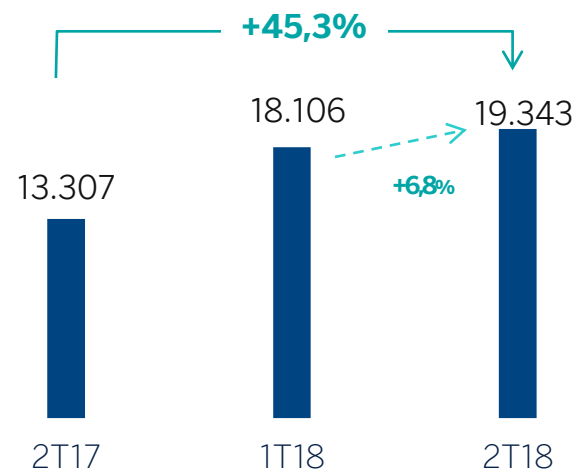
4.2

4.9

4.9

Prendarios

(millones AR\$)



Cuota de mercado

18.4

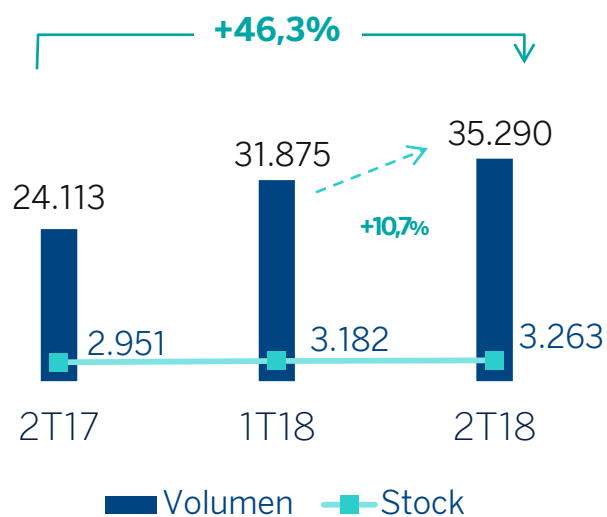
17.8

17.5

Banca minorista

Tarjetas de Crédito

(millones AR\$)



Cuota de Mercado consumo

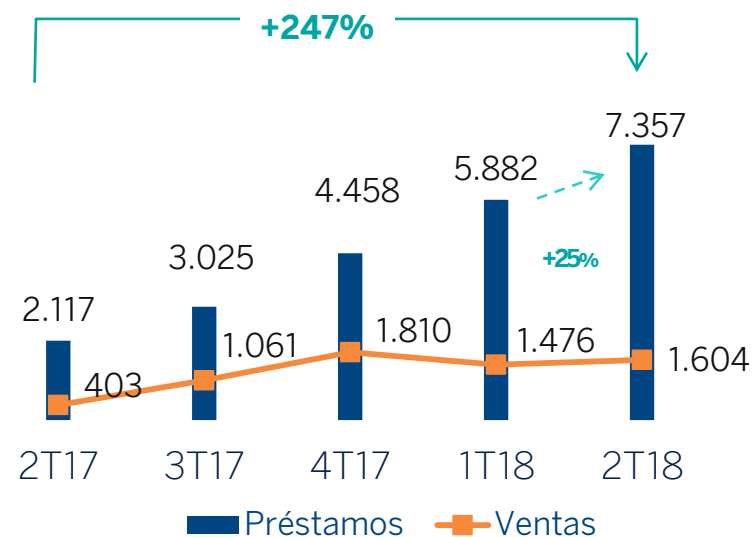
12.3

13.0

13.2

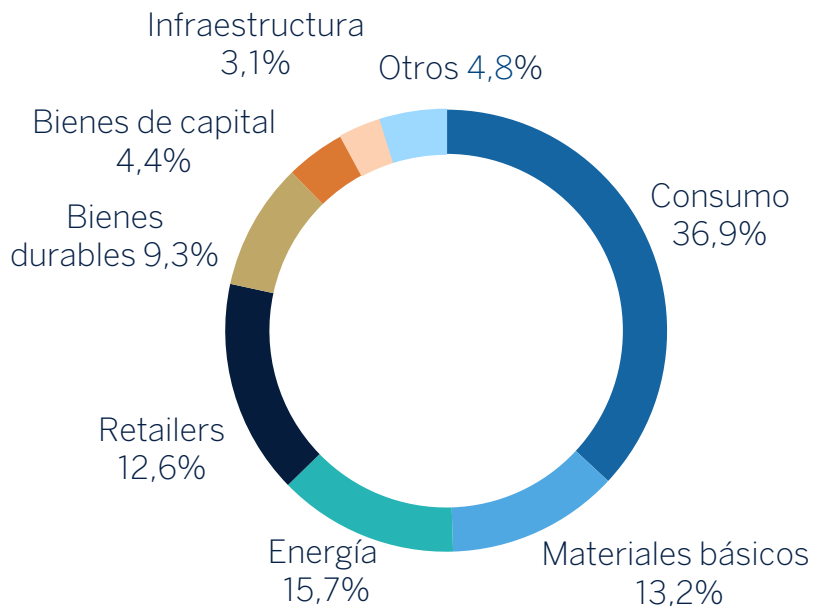
Hipotecarios

(millones AR\$)



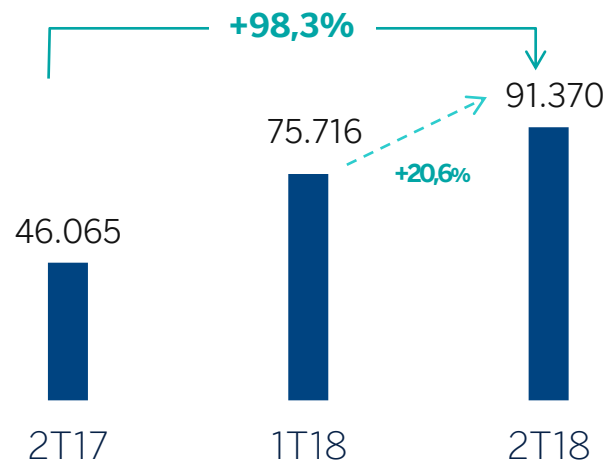
Banca Comercial

Distribución por industria



Préstamos comerciales

(millones AR\$)



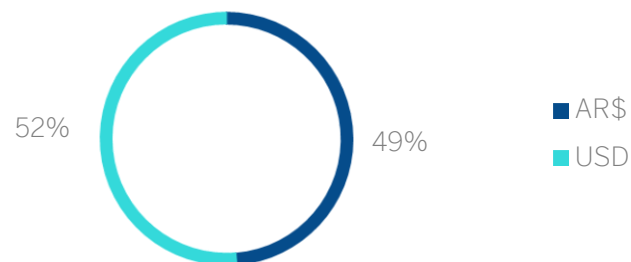
Cuota de mercado

7.7

9.2

9.0

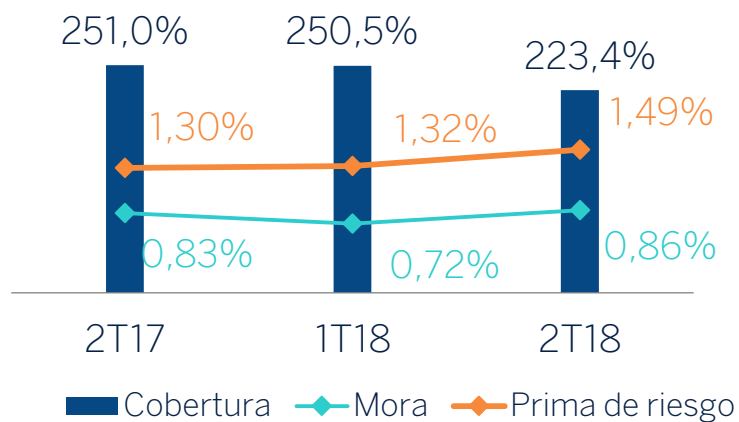
Préstamos comerciales por moneda



Indicadores de Riesgos

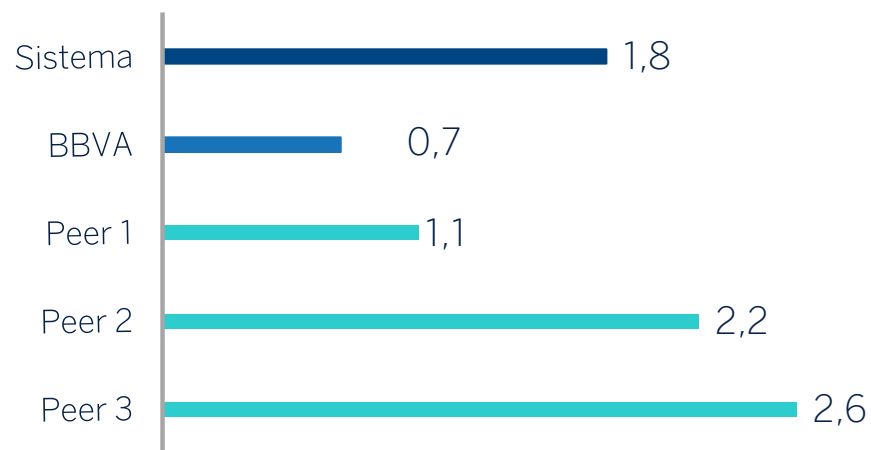
NPL, cobertura y prima de riesgo

(%)



NPL, Sistema financiero y competidores

(%)



Datos a Feb 18

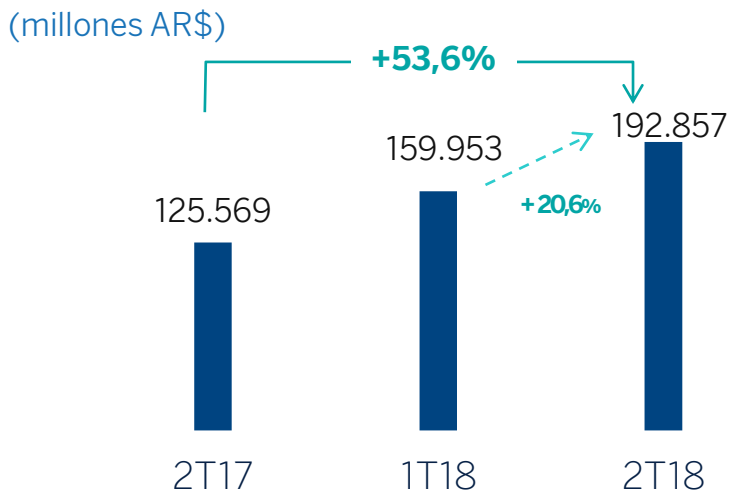
Mora por segmento

(%)

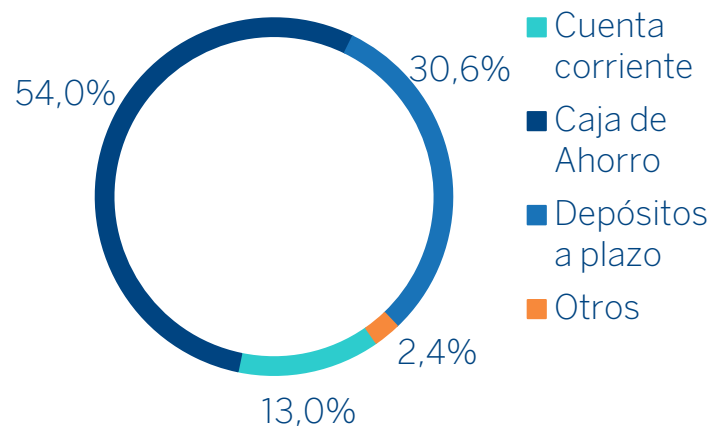


Depósitos

Depósitos totales

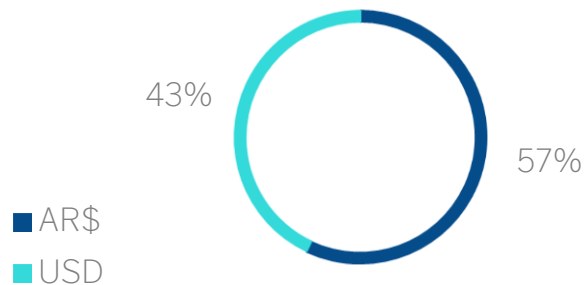


Estructura de los depósitos



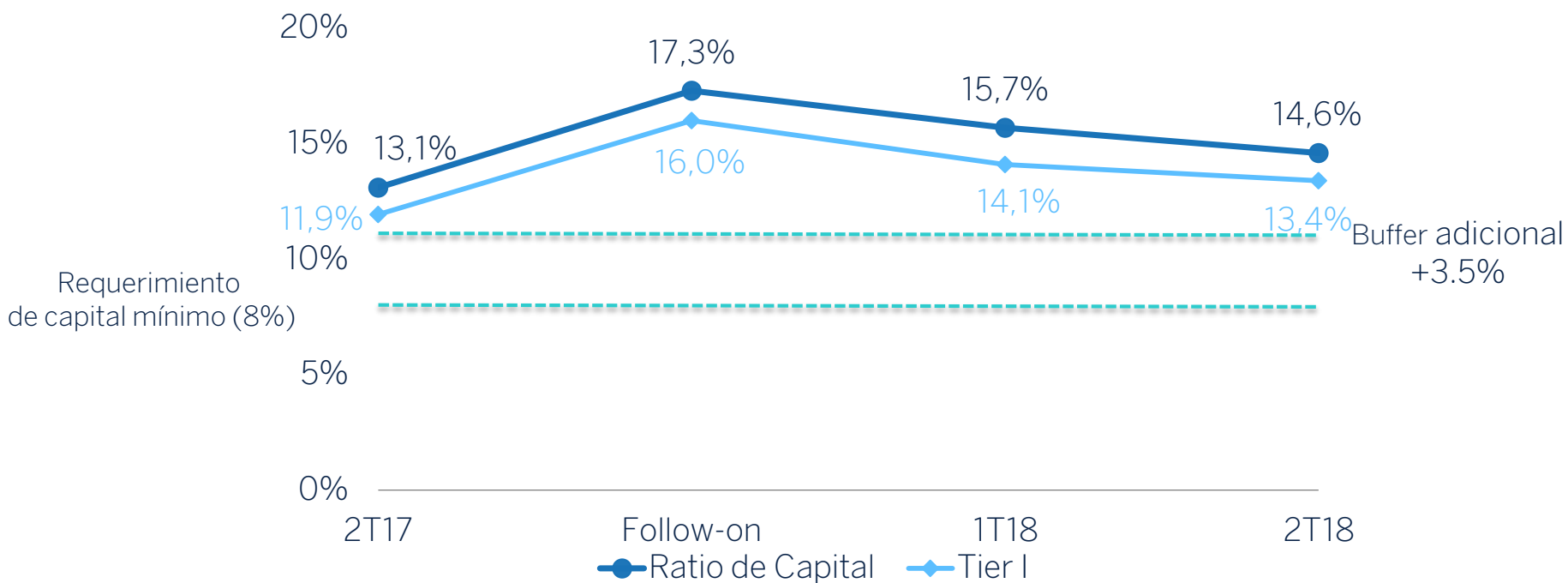
Cuota de mercado	2T17	1T18	2T18
	7.5	7.8	7.9

Depósitos por moneda



Fuerte posición de capital

Ratio de capital



(*) Ratio de capital según normas del BCRA

Evolución de clientes

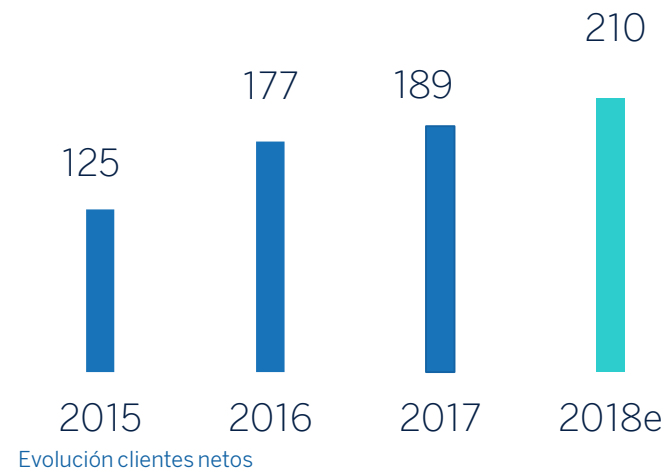
Clientes minoristas totales

(millones)

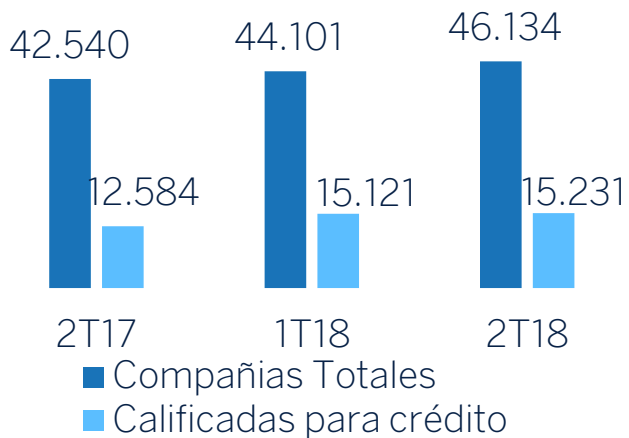


Nuevos clientes minoristas

(miles)

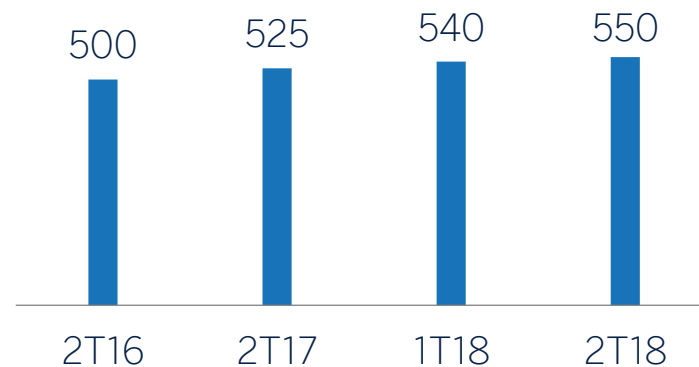


Pymes por segmento



Nóminas

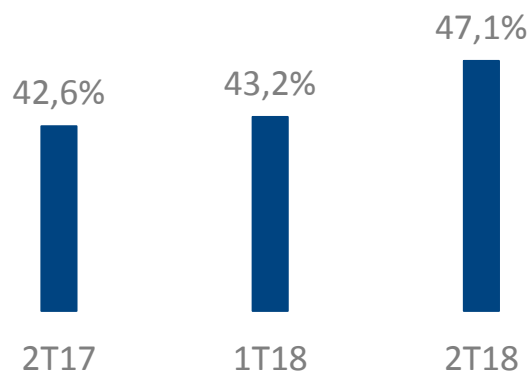
(miles)



Performance digital

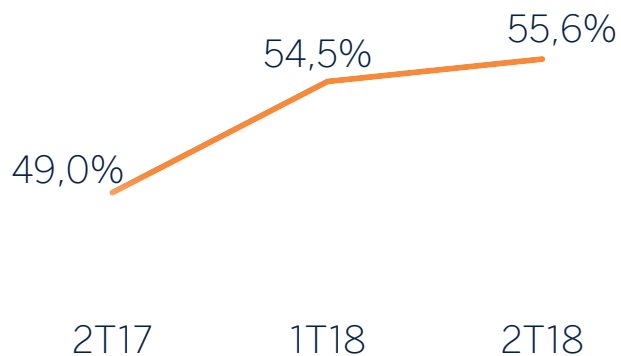
% Ventas digitales

(Ventas digitales/ Ventas totales)

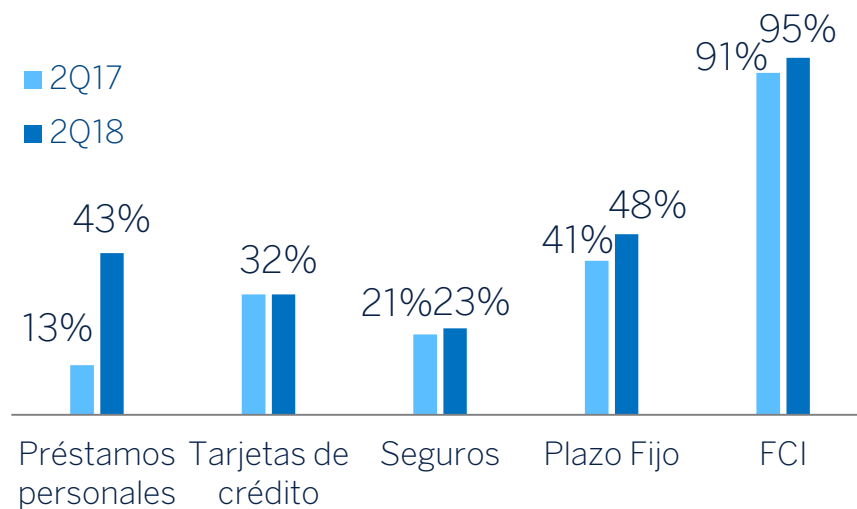


% Clientes digitales

(Clientes digitales/ Clientes minoristas)



% Ventas digitales por producto



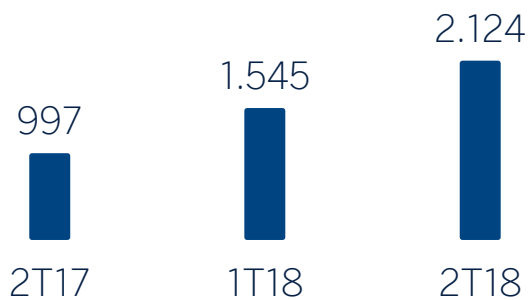
2Q18 Highlights

01 Resultado Neto	AR\$ 2,124	+112,9% vs. 2T17
02 Resultado Neto por intereses	AR\$ 6,018	+82% vs. 2T17
03 Resultado Neto por comisiones	AR\$ 756	+22,3% vs. 2T17
04 Gastos de Administración	AR\$ 3,576	+22,9% vs. 2T17
05 Indicadores de riesgo	NPL ratio 0.86%	Coverage ratio 223,4%
06 Fuerte posición de capital	Ratio Capital 14,6%	TIER I 13.4%
07 Rentabilidad	ROE 26,4%	ROA 3,5%

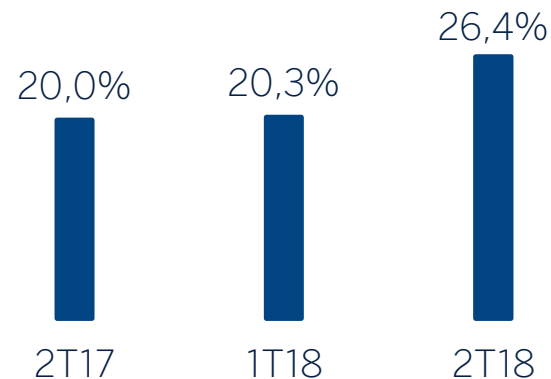
Resultado neto y principales indicadores

Resultado neto

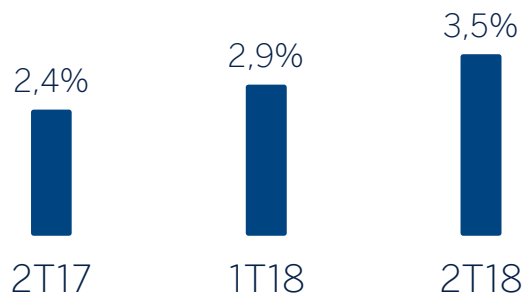
millones AR\$



ROE

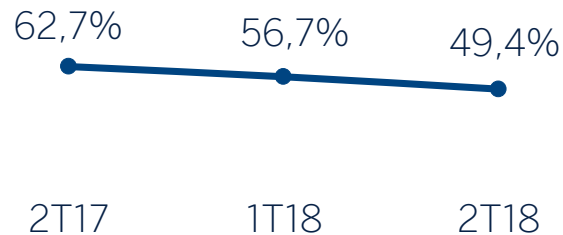


ROA



Ratio de eficiencia

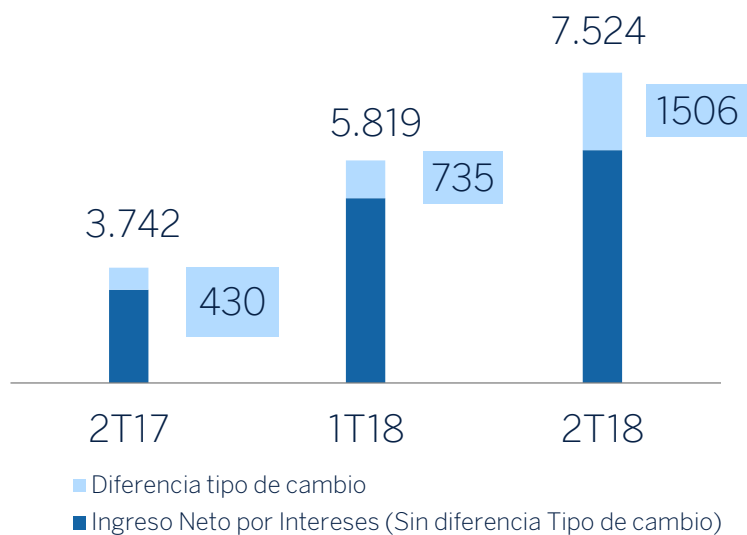
Gastos administrativos / (Ingreso financiero neto + Ingreso neto por servicios)



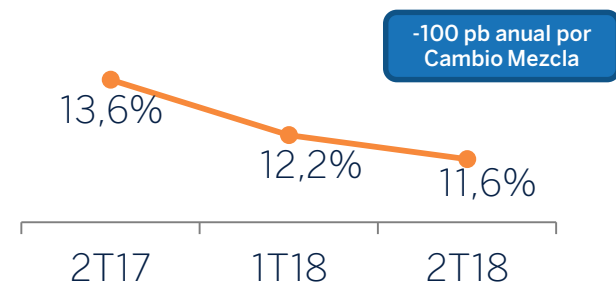
Margen de interés neto

En millones AR\$

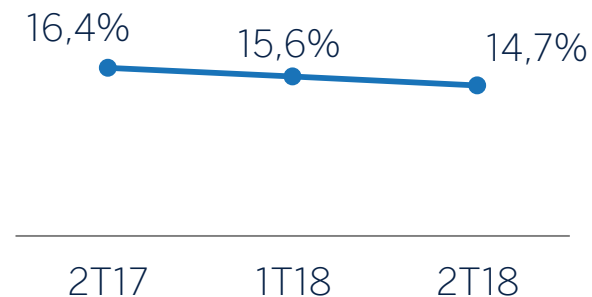
Resultado neto por intereses



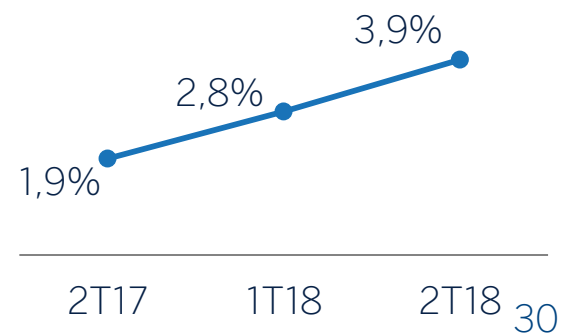
Total NIM
(AR\$+USD)



Total NIM
AR\$



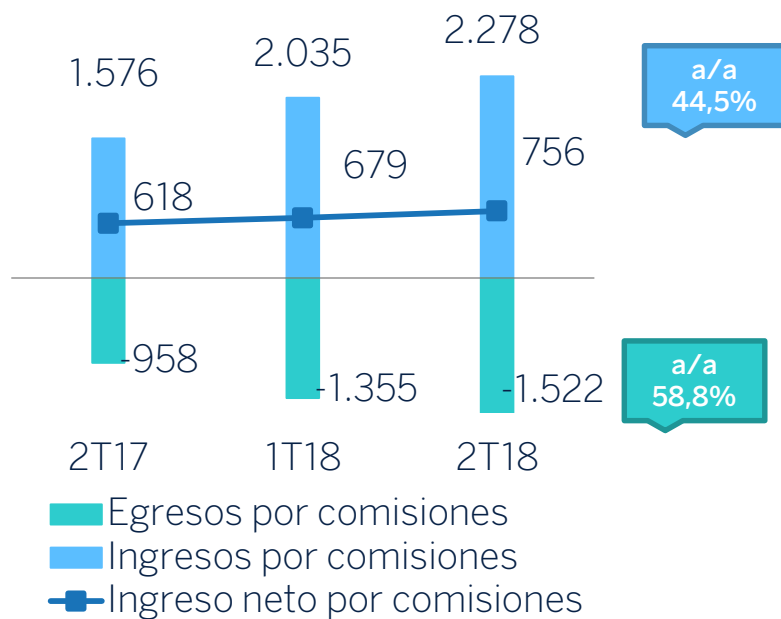
Total NIM
USD



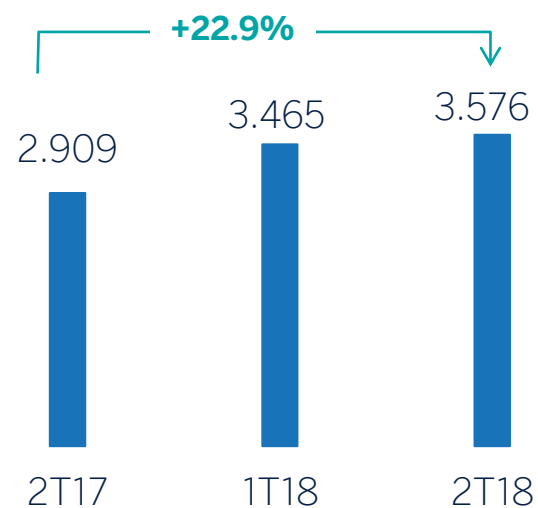
Cuotas y gastos

En millones \$

Ingreso neto por comisiones



Gastos de Administración





Anexo

BBVA Francés P&L Breakdown

Cifras en millones \$	2T-17	1T-18	2T-18	Δ T/T	Δ A/A
Resultado neto por intereses	3.312	5.084	6.018	18,4%	82%
Ingreso neto por comisiones	618	680	756	11,2%	22%
Resultado de instrumentos financieros	716	332	-628	n/a	n/a
Diferencia de cotización	432	695	2.009	189,1%	365%
Otros ingresos operativos	662	1.743	760	-56,4%	15%
Cargo por incobrabilidad	-418	-526	-804	52,9%	92%
Ingreso Operativo Neto	5.322	8.008	8.111	1,3%	52%
Gastos de admin. y beneficios al personal	-2.909	-3.465	-3.577	3,2%	23%
Depreciaciones y desvalorizaciones	-180	-199	-208	4,5%	16%
Otros gastos operativos	-885	-2.154	-1.428	-33,7%	61%
Resultado Operativo	1.348	2.189	2.898	32,4%	115%
Resultado subsidiarias	175	40	121	202,5%	-31%
Impuesto a las ganancias	-517	-663	-866	30,6%	68%
Resultado Neto	1.006	1.566	2.153	37,5%	114%
Resultado neto no controladora	8	21	30	42,9%	275%
Resultado Neto controladora	998	1.545	2.123	37,4%	113%



BBVA Creating
Opportunities

BBVA Francés 2T18